



Spolufinancováno Evropskou unií

Nástroj pro propojení Evropy



PROJEKT „MODERNIZACE ŽST CHEB“ JE SPOLUFINANCOVÁNÝ EU Z PROGRAMU NÁSTROJ PRO PROPOJENÍ EVROPY (CEF).
ZA TUTO PUBLIKACI ODPOVÍDÁ POUZE JEJÍ AUTOR, EVROPSKÁ UNIE NENESE ODPOVĚDNOST ZA JÁKEKOLIV VYUŽITÍ INFORMACÍ V NI OBSAŽENÝCH.






PS 10-10

ČÁST D.1.1

VÝŠKOVÝ SYSTÉM BpV SOUŘADNICOVÝ SYSTÉM S-JTSK ±0,000 = xxx,xx m n. m.

Číslo změny:	Obsah změny:	Datum změny:
01	-	-
02	-	-
03	-	-

Objednatel:		
 <div>Správa železniční dopravní cesty</div>		
Správa železniční dopravní cesty, statní organizace Dlážděná 1003/7 110 00 Praha 1		
Generální projektant:		Hlavní inženýr projektu:
 <div>SUDOP PRAHA a.s. Olšanská 1a, 130 80 Praha 3 tel.: +420 267 094 111 fax: +420 224 230 316 e-mail: praha@sudop.cz</div>		ING. STANISLAV ŽÁČEK
		Garant profese:
		-

Zpracovatel částí:			
			
TMS Projekt s.r.o. pracoviště Plzeň Wenzigova 8 301 00 Plzeň			
Vedoucí střediska:	Odpovědný projektant SO, IO, PS:	Vypracoval:	Kontroloval:
ING. JAN ŘÍČAŘ 	ING. JAN ŘÍČAŘ 	ING. FRANTIŠEK VLACH 	ING. JAN ŘÍČAŘ 

Název akce:	Číslo smlouvy:	
	16-176.240	
	Projektový stupeň:	
	PROJEKT	
název PS/SO: PS 10-10 Staniční zabezpečovací zařízení (SZZ)	Datum:	
	01/2017	
	Číslo části:	
Název přílohy:	D.1.1	
	Měřítko:	Počet formátů:
	-	3A4
Tabulka rychlostí a tabulka návěstidel zhlaví S		Číslo přílohy:
		0201c

DOKUMENT LZE UŽÍVAT POUZE VE SMYSLU PŘÍSLUŠNÉ SMLOUVY O DÍLO. ŽÁDNÁ JEHO ČÁST NEMŮŽE BÝT DLE ZÁKONA č.121/2000 Sb. KOPIJOVÁNA NEBO JINÝM ZPŮSOBEM ROZŠÍŘOVÁNA BEZ SOUHLASU SUDOP PRAHA a.s.

TABULKA VÝKOLEJEK

Zhlaví S		
Vk	km poloha dle stáv. staničení	km poloha dle nového staničení
KVk1 Vk801 Vk802 Vk803	236,412 236,696 236,697 236,698	455,894 455,610 455,609 455,608

TABULKA NÁVĚSTIDEL

Zhlaví S		
Návěstidlo	km poloha dle stáv. staničení	km poloha dle nového staničení
1S	235,940	456,366
2S	235,940	454,940
FS	73,362	456,096
PřFS	72,617	
L1	236,938	455,369
L2	236,920	455,387
L3	236,941	455,366
L4b	237,008	455,300
L5	236,969	455,338
L6	237,006	455,302
L7b	237,001	455,306
L8	237,090	455,216
L9b		455,240 *
L10	237,090	455,216
L11		455,240 *
L12	237,018	455,288
L14	237,037	455,269
L16	237,057	455,249
L18	237,089	455,217
L20	237,117	455,189
L130	237,114	455,192
L132	237,105	455,201
L134	237,100	455,206
L136	237,097	455,209
L138	237,106	455,200
L140	237,096	455,210
L146	237,125	455,181
L148	237,162	455,144
L150	237,205	455,101
L152	237,244	455,062
L154	237,239	455,067
SP	236,873	455,443
Sc5	237,135	455,155 *
Sc7b	237,195	455,114
Sc9b	237,195	237,195
Sc4b	237,135	455,155 *

TABULKA NÁVĚSTIDEL

Zhlaví S		
Návěstidlo	km poloha dle stáv. staničení	km poloha dle nového staničení
Se50	237,144	455,162
Se51	237,129	455,177
Se52	237,058	455,248
Se53	236,929	455,378
Se54	236,902	455,406
Se55	236,881	455,426
Se56	236,866	455,441
Se57	236,866	455,441
Se58	236,812	455,494
Se59	236,785	455,521
Se60	236,788	455,517
Se61	236,781	455,525
Se62	236,730	455,575
Se63		455,574
Se64	236,706	455,599
Se65	236,654	455,652
Se66	236,655	455,651
Se67	236,608	455,696
Se68	236,593	455,711
Se69	236,563	455,739
Se70	236,563	455,739
Se71	236,566	455,738
Se72	236,519	455,786
Se73	236,485	455,820
Se74	73,649	455,809
Se75	236,380	455,925
Se76	236,314	455,992
Se77	236,296	456,010
Se78	235,990	456,316
Se79	235,990	456,316

TABULKA NÁVĚSTIDEL

Zhlaví S		
Návěstidlo	km poloha dle stáv. staničení	km poloha dle nového staničení
Se131	237,271	455,035
Se132	237,240	455,066
Se133	237,174	455,132
Se134	237,115	455,191
Se135	237,115	455,191
Se136	237,062	455,244
Se137	237,024	455,282
Se138	236,972	455,334
Se139	236,976	455,330
Se140	236,870	455,436
Se141	236,860	455,446
Se142	236,794	455,512
Se143	236,785	455,521
Se144	236,484	455,822
Se145	236,252	456,054
Se146	236,252	456,054
Se406	237,344	454,962
Se407	237,345	454,961
Se408	237,315	454,991
Se409	237,311	454,995
Se410	237,024	455,282
Se411	237,246	455,060

TABULKA NÁVĚSTIDEL

Zhlaví S		
Návěstidlo	km poloha dle stáv. staničení	km poloha dle nového staničení
Se601	236,736	455,570
Se602	236,731	455,575
Se603	236,727	455,579
Se604	236,727	455,579
Se605	236,708	455,598
Se606	236,710	455,596
Se607	236,710	455,596
Se608	236,707	455,599
Se609	236,707	455,599
Se610	236,696	455,610
Se611	236,696	455,610
Se612	236,562	455,744
Se613	236,562	455,744
Se614	236,540	455,766
Se615	236,540	455,766
Se616	236,538	455,768
Se617	236,485	455,821
Se618	236,474	455,832
Se619	236,474	455,832
Se620	236,447	455,859
Se801	236,750	455,555
Se802	236,711	455,592
Se803	236,693	455,612
Se804	236,694	455,610
Se805	236,695	455,609
Se806	236,583	455,720
Se807	236,539	455,768

TABULKA RYCHLOSTÍ

no/z KOLEJE	ROZHODNÉ VÝHYBKY	RYCHLOST OD/DO		
		TRŠNIC		FR. LÁZNÍ
		2.TRAŤ.KOLEJ	1.TRAŤ.KOLEJ	
11		50	50	50
9b		50	50	50
7b		50	50	50
5		50	50	50
3	62/70+; 71/75+	–	–	80
3	62/70– nebo 71/75–	50	50	50
1	76/77+	60	–	50
1	76/77–	50	50	50
2	78/81+; 80/84+	50	60	–
2	78/81+; 80/84–	50	50	–
2	78/81–	50	–	50
4		50	50	50
6		50	50	50
8		50	50	50
10		50	50	50
12		50	50	50
14		40	40	40
16		50	50	50
18		40	40	40
20		50	50	50

Poznámka * Návěstidla umístěná v nových km polohách